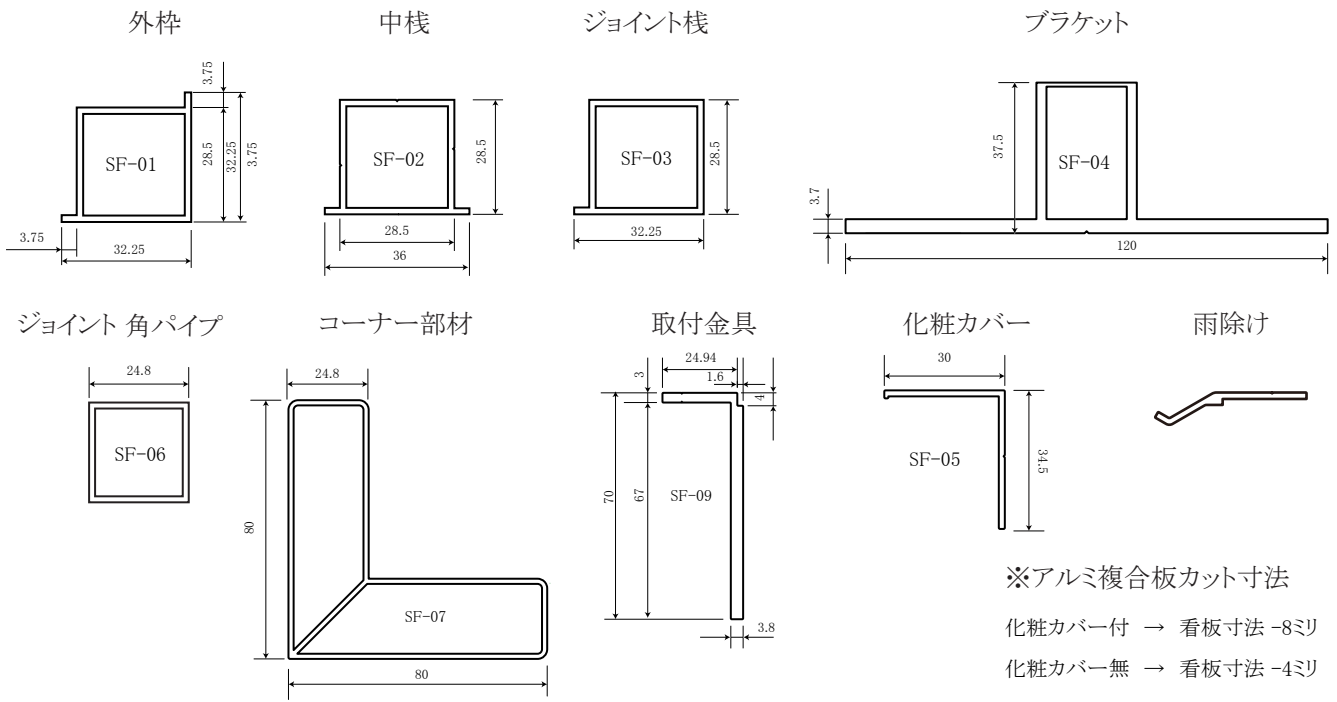
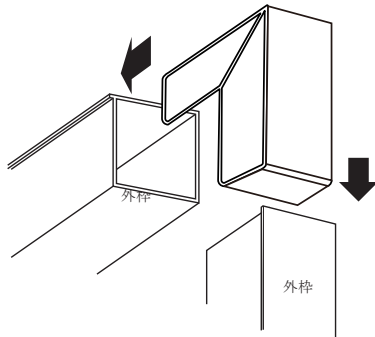


SF-35型 ヒラカン(forアルミ複合板)組立参考図

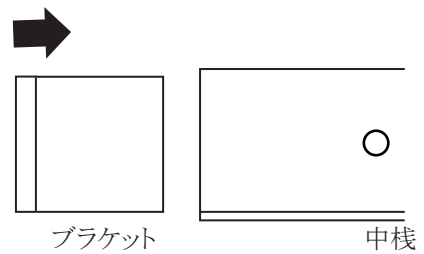


① 外枠を組み立てます

四隅にアルミコーナーを
 差込み、外枠をビスで止めます
 45° でカットします。

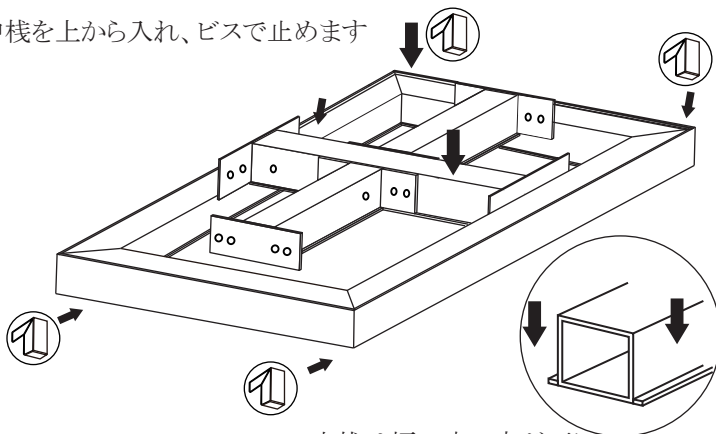


② 中棧にブラケットを差し込み ブラケットをビスで止めます



③ 外枠に中棧を入れます

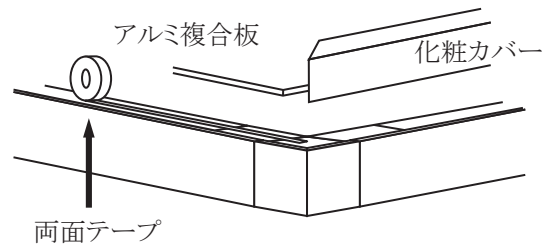
中棧を上から入れ、ビスで止めます



中棧は幅の広い方が下になるように差し込みます。

④ 仕上げ

外枠、中棧に両面テープかビスで
 アルミ複合板を貼り付けます
 裏からシリコンを打つ時もあります



広告看板製作・資材販売

サンフレックス株式会社

〒547-0015

大阪府大阪市平野区長吉長原西3-5-2

TEL 06-6760-7788 FAX 06-6760-7766

ホームページ: <https://www.sunflex.jp/>

メールアドレス: info@sunflex.jp

